

**МИНИСТЕРСТВО ПРОСВЕЩЕНИЯ РОССИЙСКОЙ ФЕДЕРАЦИИ**

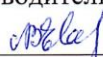
**Министерство образования Тверской области**

**Отдел образования Администрации Бельского муниципального округа**

**МОУ Кавельщинская ООШ**

**РАССМОТРЕНО**

Руководитель ШМО




Евстафьева Л.В.

Протокол № 1 от «28»  
августа 2024 г.

**СОГЛАСОВАНО**

Зам. директора по УВР



Евстафьева Л.В.

Протокол № 1 от «28»  
августа 2024 г.


**УТВЕРЖДЕНО**

Директор школы



Дукин И.М.

Приказ № 1/2 от «02»  
сентября 2024 г.



**РАБОЧАЯ ПРОГРАММА**

курса внеурочной деятельности

«Орлята России»

для 1-4 классов начального общего  
образования на 2024-2025 учебный год

**2024 год**

**МИНИСТЕРСТВО ПРОСВЕЩЕНИЯ РОССИЙСКОЙ ФЕДЕРАЦИИ**

**Министерство образования Тверской области**

**Отдел образования Администрации Бельского муниципального округа**

**МОУ Кавельщинская ООШ**

**РАССМОТРЕНО**

Руководитель ШМО

\_\_\_\_\_  
Евстафьева Л.В.  
Протокол № 1 от «28»  
августа 2024 г.

**СОГЛАСОВАНО**

Зам. директора по УВР

\_\_\_\_\_  
Евстафьева Л.В.  
Протокол № 1 от «28»  
августа 2024 г.

**УТВЕРЖДЕНО**

Директор школы

\_\_\_\_\_  
Дукин И.М.  
Приказ № 1/2 от « 02 »  
сентября 2024 г.

**РАБОЧАЯ ПРОГРАММА**  
курса внеурочной деятельности  
«Орлята России»  
для 1-4 классов начального общего  
образования на 2024-2025 учебный год

**2024 год**

## ПОЯСНИТЕЛЬНАЯ ЗАПИСКА

Рабочая программа курса внеурочной деятельности *«Орлята России»* разработана в соответствии:

- Федеральным законом от 29.12.2012 № 273 «Об образовании в Российской Федерации»;
- Приказа Минпросвещения от 31.05.2021 № 286 «Об утверждении федерального государственного образовательного стандарта начального общего образования»;
- Методических рекомендаций по использованию и включению в содержание процесса обучения и воспитания государственных символов Российской Федерации, направленных письмом Минпросвещения от 15.04.2022 № СК-295/06;
- Методических рекомендаций по уточнению понятия и содержания внеурочной деятельности в рамках реализации основных общеобразовательных программ, в том числе в части проектной деятельности, направленных письмом Минобрнауки от 18.08.2017 № 09-1672;
- Стратегии развития воспитания в Российской Федерации на период до 2025 года, утвержденной распоряжением Правительства от 29.05.2015 № 996-р; СП 2.4.3648-20;
- Программы развития социальной активности «Орлята России» для обучающихся начальных классов общеобразовательных школ /под редакцией А. В. Джеуса; автор- составитель: А. В. Спирина и др./ Ставрополь, 2023г.

В рамках, указанных выше тенденций была разработана и начала своё осуществление Всероссийская Программа развития социальной активности обучающихся начальных классов «Орлята России» (далее – Программа, программа «Орлята России»). Внедрение программы «Орлята России» в практику общеобразовательных школ Российской Федерации позволяет решать одну из главных задач государственной политики в сфере образования – сохранение и развитие единого образовательного пространства России.

Актуальность продиктована общим контекстом изменений в образовательной политике, связанных с усилением роли воспитания в образовательных организациях (поправки в ФЗ № 273 «Об образовании в Российской Федерации»). Так, «активное участие в социально-значимой деятельности» артикулируется как в текстах последнего ФГОС начального общего образования, так и в «Примерной рабочей программе

воспитания», в которой указывается, что «поощрение социальной активности обучающихся» может рассматриваться в качестве «основной традиции воспитания в образовательной организации».

Участие детей и педагогов в программе «Орлята России» способствует восстановлению богатого опыта воспитательной работы с подрастающим поколением и его дальнейшему развитию с учётом всех вызовов современного мира.

Планируемые результаты освоения курса внеурочной деятельности «Орлята России», представленные по годам обучения. Также они включают отдельные результаты в области становления личностных качеств и метапредметных действий и умений, которые могут быть достигнуты на этом этапе обучения.

На изучение учебного курса «Орлята России» отводится по 1 часу в неделю в 1 классе и 2 часа в 2-4 классах начальной школы. Программа рассчитана на 4 года (1 класс - 33 недели; 2 – 4 класс – 34 учебных недели в год).

## Основные направления воспитательной деятельности

Направления воспитания	Целевые ориентиры
Гражданское Патриотическое	<p>Знающий и любящий свою малую родину, свой край.</p> <p>Имеющий представление о своей стране, Родине – России, ее территории, расположении.</p> <p>Сознающий принадлежность к своему народу, проявляющий уважение к своему и другим народам.</p> <p>Сознающий свою принадлежность к общности граждан России;</p> <p>Понимающий свою сопричастность прошлому, настоящему и будущему своей малой родины, родного края, своего народа, российского государства.</p> <p>Имеющий первоначальные представления о своих гражданских правах и обязанностях, ответственности в обществе.</p> <p>Понимающий значение гражданских символов (государственная символика России, своего региона), праздников, мест почитания героев и защитников Отечества, проявляющий к ним уважение.</p>
Духовно- нравственное	<p>Сознающий ценность каждой человеческой жизни, признающий индивидуальность и достоинство каждого человека.</p> <p>Умеющий анализировать свои и чужие поступки с позиции их соответствия нравственным нормам, давать нравственную оценку своим поступкам, отвечать за них.</p> <p>Доброжелательный, проявляющий сопереживание, готовность оказывать помощь, выражающий неприятие любых форм поведения, причиняющего физический и моральный вред другим людям.</p> <p>Понимающий необходимость нравственного совершенствования, роли в этом личных усилий человека, проявляющий готовность к самоограничению своих потребностей.</p> <p>Владеющий первоначальными навыками общения с людьми разных народов, вероисповеданий.</p> <p>Знающий и уважающий традиции и ценности своей семьи, российские традиционные семейные ценности (с учетом этнической, религиозной принадлежности).</p> <p>Владеющий первоначальными представлениями о единстве и многообразии языкового и культурного пространства России, о языке как основе национального самосознания.</p> <p>Сознающий нравственную и эстетическую ценность литературы, родного языка, русского языка, проявляющий интерес к чтению.</p> <p>Знающий и соблюдающий основные правила этикета в обществе.</p>
Эстетическое	<p>Проявляющий уважение и интерес к художественной культуре, восприимчивость к разным видам искусства, творчеству своего народа, отечественной и мировой художественной культуре.</p> <p>Проявляющий стремление к самовыражению в разных видах</p>

	<p>художественной деятельности, искусства.</p> <p>Способный воспринимать и чувствовать прекрасное в быту, природе, искусстве, творчестве людей.</p>
Физическое	<p>Соблюдающий основные правила здорового и безопасного для себя и других людей образа жизни, в том числе в информационной среде.</p> <p>Ориентированный на физическое развитие, занятия физкультурой и спортом.</p> <p>Бережно относящийся к физическому здоровью и душевному состоянию своему и других людей.</p> <p>Владеющий основными навыками личной и общественной гигиены, безопасного поведения в быту, природе, обществе.</p> <p>Сознающий и принимающий свою половую принадлежность, соответствующие ей психофизические и поведенческие особенности с учетом возраста.</p>
Трудовое	<p>Сознающий ценность честного труда в жизни человека, семьи, народа, общества и государства.</p> <p>Проявляющий уважение к труду, людям труда, бережное отношение к результатам своего труда и других людей, прошлых поколений.</p> <p>Выражающий желание участвовать в различных видах доступного по возрасту труда, трудовой деятельности.</p> <p>Проявляющий интерес к разным профессиям.</p>
Экологическое	<p>Понимающий ценность природы, окружающей среды, зависимость жизни людей от природы.</p> <p>Способный правильно оценивать влияние людей, в том числе собственного поведения, на состояние природы, окружающей среды.</p> <p>Проявляющий любовь к природе, бережное отношение, неприятие действий, приносящих вред природе, особенно живым существам.</p> <p>Выражающий готовность осваивать первоначальные навыки охраны природы, окружающей среды и действовать в окружающей среде в соответствии с экологическими нормами.</p>
Познавательное	<p>Выражающий познавательные интересы, активность, инициативность, любознательность и самостоятельность в познании.</p> <p>Обладающий первоначальными представлениями о природных и социальных объектах как компонентах единого мира, многообразии объектов и явлений природы, о связи мира живой и неживой природы, о науке, научном знании, научной картине мира.</p> <p>Проявляющий уважение и интерес к науке, научному знанию в разных областях.</p> <p>Обладающий первоначальными навыками исследовательской деятельности.</p>

## **СОДЕРЖАНИЕ КУРСА ВНЕУРОЧНОЙ ДЕЯТЕЛЬНОСТИ**

В основу курса внеурочной деятельности положен системно-деятельностный подход, позволяющий за период освоения ребенком образовательных треков (траекторий социально – коммуникационного развития) осуществить качественный переход от «социальной активности» к «социальной позиции» и «гражданской идентичности». Важно, что в названии программы заключён сущностный нравственный идеал «Орленок России». Цикличность курса, где даётся возможность вернуться к ранее пройденным трекам, позволяет ребёнку, опираясь на полученный опыт, проанализировать свои действия, сделать вывод и попробовать применить этот опыт в своей жизни.

**1класс**

Название трека	Содержание учебного курса	Формы организации занятий	Виды деятельности
<p><b>Трек «Орлёнок – Эрудит».</b></p>	<p>Ценности, значимые качества трека: познание Символ трека – конверт- копилка. Трек «Орлёнок – Эрудит» занимает первый месяц второй четверти. Именно к этому времени учебный процесс и все связанные с ним новые правила жизнедеятельности становятся для первоклассника более понятными. Данный трек позволит, с одной стороны, поддержать интерес к процессу получения новых знаний, с другой стороны, познакомить обучающихся с разными способами получения информации.</p>	<p>Дидактические, развивающие и ролевые игры, учебные диалоги, игровая программа</p>	<p>Познавательная, игровая, проблемно-ценностное общение.</p>
<p><b>Трек «Орлёнок – Доброволец»</b></p>	<p>Ценности, значимые качества трека: милосердие, доброта, забота Символ трека – Круг Добра Реализация трека проходит для ребят 1-х классов осенью, но его тематика актуальна круглый год. Важно, как можно раньше познакомить обучающихся с понятиями «доброволец», «волонтёр», «волонтёрское движение». Рассказывая о тимуровском движении, в котором участвовали их бабушки и дедушки, показать преемственность традиций помощи и участия. В решении данных задач учителю поможет празднование в России 5 декабря Дня волонтёра.</p>	<p>Создание «Классного круга добра» Решение кейса «Как поступить в данной ситуации и что попросить в награду». Динамические паузы.</p>	<p>Познавательная, игровая, проблемно-ценностное общение.</p>
<p><b>Трек «Орлёнок – Мастер»</b></p>	<p>Ценности, значимые качества трека: познание Символ трека – Шкатулка мастера. В рамках данного трека дети знакомятся с тезисом, что можно быть мастерами в разных сферах деятельности, в разных профессиях. Сроки реализации трека «Орлёнок – Мастер» поделены на два временных промежутка: во время первой части трека дети –</p>	<p>идея «одной большой командой делаем общее дело». изготовление</p>	<p>Познавательная, игровая, досугово-развлекательная, художественное</p>



	активные участники Мастерской Деда Мороза: готовят класс и классную ёлку к новомуднему празднику / участвуют в новогоднем классном и школьном празднике. Вторая часть трека определена для знакомства с лучшими мастерами своего дела и различных профессий (на уровне региона или страны); посещения мест работы родителей-мастеров своего дела, краеведческих музеев и пр.	оригами, реализация идей по украшению класса/классной ёлки	творчество, проблемно-ценностное общение.
<b>Трек «Орлёнок – Спортсмен»</b>	Ценности, значимые качества трека: здоровый образ жизни Символ трека – ЗОЖик (персонаж, ведущий здоровый образ жизни) Время для реализации этого трека обусловлено необходимостью усилить двигательную активность детей, так как к середине учебного года накапливается определённая физическая и эмоциональная усталость от учебной нагрузки. Надеемся, что дополнительные физкультурно-оздоровительные мероприятия, в том числе, позволят снизить заболеваемость детей, что актуально в зимний период.	танцевальная зарядка; введение образа ЗОЖика, участие в весёлых стартах, проба спортивных ролей детьми, прослушивание рассказа спортсмена школы, интервью, беседа со спортсменами	Познавательная, игровая, проблемно-ценностное общение, физкультурно-спортивная
<b>Трек «Орлёнок – Хранитель исторической памяти»</b>	Ценности, значимые качества трека: семья, Родина Символ трека – альбом «Мы - хранители» В рамках трека происходит ценностно-ориентированная деятельность по осмыслению личностного отношения к семье, Родине, к своему окружению и к себе лично. Ребёнок должен открыть для себя значимость сохранения традиций, истории и культуры своего родного края через понимание фразы «Я и моё дело важны для Родины». Основная смысловая нагрузка трека: Я – хранитель традиций своей семьи, Мы (класс) – хранители своих достижений, Я/Мы – хранители исторической памяти своей страны. Решению задач трека способствует празднование Дня защитника Отечества, Международного женского дня и других праздников.	Игра – путешествие, работа в парах по изучению данных в детской энциклопедии, просмотр познавательного видеоролика об историческом и культурном	Познавательная, игровая, проблемно-ценностное общение

		богатстве своего региона/своей страны, просмотр фотографий о прошлом, старине..	
<b>Трек «Орлёнок – Эколог»</b>	Ценности, значимые качества трека: природа, Родина Символ трека – Рюкзачок эколога Погодные условия в момент реализации трека «Орлёнок – Эколог» позволяют проводить мероприятия за пределами здания школы с выходом на природу. Есть возможность использования природных материалов при изготовлении поделок, проведения акций с посадками деревьев, уборке мусора в рамках экологического субботника и пр.	сбор рюкзачка эколога, экскурсия	Познавательная, игровая, проблемно-ценностное общение

## 2 класс

<b>Название трека</b>	<b>Содержание учебного курса</b>	<b>Формы организации занятий</b>	<b>Виды деятельности</b>
<b>Трек «Орлёнок – Лидер»</b>	Ценности, значимые качества трека: дружба, команда Символ трека – конструктор «Лидер». В процессе реализации данного трека дети приобретают опыт совместной деятельности, что является необходимым в начале учебного года. Педагог может увидеть уровень сплочённости классного коллектива, сформировать детские микрогруппы для приобретения и осуществления опыта совместной деятельности и чередования творческих поручений. «Лидер – это ...» Введение в тему, мотивация, целеполагание. Знакомство с понятием «Лидер»: лексическая работа – значение нового слова. От учителя звучит вопрос детям: кто со мной хочет в команду? Учимся работать в команде – игра испытание для команды учитель объясняет задание,	Игра-испытание. Динамические паузы. Практикум «Пробую себя в роли лидера». Работа по ЧТП Вербочный курс «Лидер»	Познавательная, игровая, досугово-развлекательная, проблемно-ценностное общение

	учит детей слушать друг друга, показывает, как правильно такие задания выполнять, даёт ребятам подсказки, что нужно сделать при выполнении задания: построиться по росту, сыграть в игру «мяч по кругу» (мяч, имя, слово «Привет!»), «молекула», «имя хором» и др.		
<b>Трек «Орлёнок – Эрудит»</b>	Ценности, значимые качества трека: познание Символ трека – Конверт- копилка Трек «Орлёнок – Эрудит» занимает первый месяц второй четверти, которая отличается наличием различных олимпиад, интеллектуальных конкурсов, конференций и т.п. – в этот период дети знакомятся с разными способами получения информации, что необходимо для их успешной деятельности, в том числе познавательной. Именно в этот период учебного года у детей отмечается высокая мотивация и интерес к учёбе.	Командные и интеллектуальные игры, «Кейс интеллектуальных, игра «Всезнайки» Создание «конверт-копилки «Эрудит», игра «Хочу всё знать»	Познавательная, игровая
<b>Трек «Орлёнок – Мастер»</b>	Ценности, значимые качества трека: познание Символ трека – шкатулка Мастера. В рамках данного трека дети знакомятся с пониманием того, что можно быть мастерами в разных сферах деятельности, в разных профессиях. Сроки реализации трека «Орлёнок- Мастер» поделены на два временных промежутка: во время первой части трека дети готовят новогодний спектакль, концерт или представление, вторая часть трека определена для знакомства с лучшими мастерами своего дела (на уровне региона или страны).	Создание идеи своего дела. Тренинг «Мы мастера». Экскурсия/ мастер-класс Мини-спектакль	Познавательная, игровая, досугово-развлекательная, художественное творчество, проблемно-ценностное общение.
<b>Трек «Орлёнок – Доброволец»</b>	Ценности, значимые качества трека: милосердие, доброта, забота Символ трека – круг Добра Тематика данного трека актуальна круглый год. Проведение трека в данный временной период можно рассматривать, как эмоциональный пик всей Программы. Это создаст и поддержит общее настроение добра, взаимопонимания, удовлетворённости не только в рамках трека, но и в обычной жизнедеятельности детей. Учитель может обращаться к имеющемуся социальному опыту детей в любое время учебного года.	Беседа. Динамически паузы	Познавательная, проблемно ценностное общение

<p><b>Трек «Орлёнок – Спортсмен»</b></p>	<p>Ценности, значимые качества трека: здоровый образ жизни Символ трека - чек-лист Время для реализации этого трека обусловлено необходимостью усилить двигательную активность детей, так как к середине учебного года накапливается определённая физическая и эмоциональная усталость от учебной нагрузки. Надеемся, что дополнительные физкультурно-оздоровительные мероприятия в том числе позволят снизить заболеваемость детей, что актуально в зимний период.</p>	<p>Беседа. Игра «Победа над Великим Нехочухой». Динамические паузы. Работа с чек-листом, Игра с элементами ТРИЗ, мини-соревнования. КТД «Плакат болельщика». Игра-обсуждение «Копилка болельщика».</p>	<p>Познавательная, игровая, проблемно ценностное общение.</p>
<p><b>Трек «Орлёнок – Эколог»</b></p>	<p>Ценности, значимые качества трека: природа, Родина Символ трека – рюкзачок Эколога Погодные условия в момент реализации трека «Орлёнок – Эколог» позволяют проводить мероприятия за пределами здания школы с выходом на природу. Есть возможность использования природных материалов при изготовлении поделок, проведения акций с посадками деревьев, уборке мусора в рамках экологического субботника</p>	<p>Сбор рюкзака эколога, игровые упражнения, игра «Экологическая ромашка», Дидактическая игра «Орлёнок»: что в мусорном ведре? Экскурсия/интеллектуальная игра.</p>	<p>Познавательная, игровая, проблемно ценностное общение</p>
<p><b>Трек «Орлёнок – Хранитель исторической памяти»</b></p>	<p>Ценности, значимые качества трека: семья, Родина Символ трека – альбом «Мы – хранители» Данный трек является логическим завершением годового цикла Программы. В рамках трека происходит ценностно-ориентированная деятельность по осмыслению личностного отношения к семье, Родине, к своему окружению и к себе</p>	<p>Экскурсия, беседа, исследование исторических альбомов</p>	<p>Познавательная, игровая, проблемно ценностное общение.</p>

	лично. Ребёнок должен открыть для себя и принять значимость сохранения традиций, истории и культуры своего родного края. Основная смысловая нагрузка трека: Я – хранитель традиций своей семьи. Мы (класс) – хранители своих достижений. Я/Мы – хранители исторической памяти своей страны		
--	--	--	--

### 3-4 классы

Название трека	Содержание учебного курса	Формы организации занятий	Виды деятельности
Трек «Орлёнок – Лидер»	Ценности, значимые качества трека: дружба, команда Символ трека – конструктор «Лидер» В процессе реализации данного трека дети приобретают опыт совместной деятельности, что является необходимым в начале учебного года. Педагог может увидеть уровень сплочённости классного коллектива в начале учебного года, сформировать детские микрогруппы для приобретения и осуществления опыта чередования творческих поручений	Игра на командообразование Беседа. Тренинг на выявления лидера в команде.	Познавательная, игровая, досугово-развлекательная, проблемно-ценностное общение
Трек «Орлёнок – Эрудит»	Ценности, значимые качества трека: познание Символ трека – конверт- копилка. Трек «Орлёнок-Эрудит» занимает первый месяц второй четверти, которая отличается высоким содержанием различных интеллектуальных олимпиад, конкурсов, конференций и т.п. – в этот период дети знакомятся с разными способами получения информации, что необходимо для их успешной деятельности, в том числе познавательной. Именно в этот период учебного года у детей отмечается наиболее высокая мотивация и интерес к учёбе.	Игра «Лото». Интеллектуальная игра «Вопрос от эрудита». Игра «Интеллектуальный кроссворд» Игра «Эврика».	Познавательная, игровая

<p><b>Трек «Орлёнок – Мастер»</b></p>	<p>Ценности, значимые качества трека: познание Символ трека – шкатулка Мастера. В рамках данного трека детей знакомят с тезисом, что можно быть мастерами в разных сферах деятельности, в разных профессиях. Сроки реализации трека «Орлёнок-Мастер» поделены на два временных промежутка: во время первой части трека дети готовят новогодний спектакль, концерт или представление, вторая часть трека определена для знакомства с лучшими мастерами своего дела (на уровне региона или страны).</p>	<p>Мастер классы. КТД «Россия мастеровая». Игра по станциям «Город мастеров». Тренинг «Мы мастера»</p>	<p>Познавательная, игровая, досугово-развлекательная, художественное творчество, проблемно-ценностное общение.</p>
<p><b>Трек «Орлёнок – Доброволец»</b></p>	<p>Ценности, значимые качества трека: милосердие, доброта, забота Символ трека – круг Добра Тематика данного трека актуальна круглый год. Проведение трека в данный временной период можно рассматривать, как эмоциональный пик всей Программы. Это создаст и поддержит общее настроение добра, взаимопонимания, удовлетворённости не только в рамках трека, но и в обычной жизнедеятельности детей. Учитель может обращаться к имеющемуся социальному опыту детей в течение всего учебного года.</p>	<p>Решение кейса «Как поступить в данной ситуации и что попросить в награду». КТД «Создай людям хорошее настроение». Мини-тренинг.</p>	<p>Познавательная, проблемно ценностное общение</p>
<p><b>Трек «Орлёнок – Спортсмен»</b></p>	<p>Ценности, значимые качества трека: здоровый образ жизни Символ трека – чек-лист Время для реализации этого трека обусловлено необходимостью усилить двигательную активность детей, так как к середине учебного года накапливается определённая усталость, вызванная гиподинамическим кризисом и учебной нагрузкой. Надеемся, что дополнительные физкультурно-оздоровительные мероприятия позволят снизить заболеваемость детей, что актуально в зимний период.</p>	<p>КТД «Зарядка». КТД «Плакат болельщика». Игра-обсуждение «Копилка болельщика».</p>	<p>Познавательная, игровая, проблемно ценностное общение.</p>
<p><b>Трек «Орлёнок – Эколог»</b></p>	<p>Ценности, значимые качества трека: природа, Родина Символ трека – рюкзачок Эколога Погодные условия в момент реализации трека «Орлёнок – Эколог» позволяют проводить мероприятия за пределами здания школы с выходом на природу. Есть возможность</p>	<p>КТД «Экологическая тропа». КТД</p>	<p>Познавательная, игровая, проблемно ценностное общение</p>

	использования природных материалов при изготовлении поделок, проведения акций с посадками деревьев, уборке мусора в рамках экологического субботника.	«Знаю, умею, действую».	
<b>Трек «Орлёнок – Хранитель исторической памяти»</b>	Ценности, значимые качества трека: семья, Родина Символ трека – альбом. «Мы – хранители» Данный трек является логическим завершением годового цикла Программы. В рамках трека происходит ценностно-ориентированная деятельность по осмыслению ребёнком личностного отношения к семье, Родине, к своему окружению и к себе лично. Ребёнок должен открыть для себя и принять значимость сохранения традиций, истории и культуры своего родного края, через понимания фразы «Я и моё дело важны для Родины».	КТД «Альбом памяти». Поделка «Традиции России». Кодекс «Орленка-хранителя».	Познавательная, игровая, художественное творчество, проблемно ценностное общение.

## РЕЗУЛЬТАТЫ ОСВОЕНИЯ КУРСА ВНЕУРОЧНОЙ ДЕЯТЕЛЬНОСТИ

В процессе обучения и воспитания у учащихся формируются познавательные, личностные, регулятивные, коммуникативные универсальные учебные действия.

### **Личностные результаты:**

#### *Гражданско-патриотическое воспитание:*

- осознание своей этнокультурной и российской гражданской идентичности;
- сопричастность к прошлому, настоящему и будущему своей страны и родного края;
- уважение к своему и другим народам; первоначальные представления о человеке как члене общества, о правах и обязанности гражданина, качествах патриота своей страны.

#### *Духовно-нравственное воспитание:*

- понимание связи человека с окружающим миром;
- бережное отношение к среде обитания;
- проявление заботы о природе; неприятие действий, приносящих ей вред.
- признание индивидуальности каждого человека;
- проявление сопереживания, уважения и доброжелательности;
- неприятие любых форм поведения, направленных на причинение физического и морального вреда другим людям;
- выполнение нравственно-этических норм поведения и правил межличностных отношений.

#### *Эстетическое воспитание:*

- уважительное отношение и интерес к художественной культуре, восприимчивость к разным видам искусства, традициям и творчеству своего и других народов;
- стремление к самовыражению в разных видах художественной деятельности.

#### *Физическое воспитание, культура здоровья и эмоционального благополучия:*

- соблюдение правил здорового и безопасного (для себя и других людей) образа жизни в окружающей среде (в том числе информационной);
- бережное отношение к физическому и психическому здоровью.

#### *Трудовое воспитание:*

- осознание ценности труда в жизни человека и общества, ответственное потребление и бережное отношение к результатам труда, интерес к различным профессиям.

#### *Экологическое воспитание:*

- бережное отношение к природе;
- неприятие действий, приносящих ей вред.

#### *Ценности научного познания:*

- первоначальные представления о научной картине мира;



– познавательные интересы, активность, инициативность, любознательность и самостоятельность в познании.

– проявление желания обогащать свои знания, способность к поисково-исследовательской деятельности.

### **Метапредметные результаты:**

#### *Универсальные учебные познавательные действия:*

– способность к демонстрации своих знаний и умений из личного жизненного опыта;

– способность к применению своих знаний и умений, способность выражать свои мысли; умение составлять совместно с учителем общие правила поведения;

– умение обобщать и систематизировать, осуществлять сравнение, сопоставление, классификацию изученных фактов (под руководством педагога);

– умение ориентироваться в мире книг и искать необходимую информацию (под руководством педагога);

– умение понимать нравственные ценности общества: добро, человеколюбие, благотворительность (под руководством педагога);

– умение приобретать опыт составления комплекса упражнений для зарядки;

– понимать, что информация может быть представлена в разной форме – книга, фото, видео

#### *Универсальные учебные коммуникативные действия:*

– умение проявлять инициативность, активность, самостоятельность;

– умение проявлять готовность выступить в роли организатора, инициатора, руководителя, исполнителя;

– умение сравнивать свои качества с качествами лидера, комментировать процесс решения поставленных задач, проявлять этику общения;

– участие в совместной деятельности, умение согласовывать мнения в ходе поиска ответа;

– умение высказывать свою точку зрения, договариваться с одноклассниками, работая в группе;

– умение высказывать и отстаивать свое мнение;

– умение рассуждать, вести повествование, строить своё высказывание в соответствии с поставленной задачей или вопросом;

– корректно и аргументированно высказывать своё мнение;

– умение работать в группе, общаться со сверстниками на принципах взаимоуважения и помощи;

– признание возможности существования различных точек зрения и права каждого иметь свою;

– умение высказывать свою точку зрения и пытаться её

обосновывать, приводя аргументы;

– умение сотрудничать и работать в группе, выражать свои мысли ясно, корректно по отношению к окружающим;

– умение ответственно относиться к своим обязанностям в процессе совместной деятельности

*Универсальные учебные регулятивные действия:*

– умение оценивать свои поступки и действия, свои возможности способствовать проявлению самостоятельности, инициативности, организованности;

– умение планировать этапы предстоящей работы, определять последовательность действий, объективно оценивать их; проявлять готовность изменять себя;

– умение принимать и сохранять поставленную задачу, осуществлять поиск средств её достижения, самостоятельно формулировать цель после предварительного обсуждения, планировать свои действия в соответствии с поставленной задачей;

– формирование умения оценивать свои поступки и действия, свои возможности;

– формирование умения применять свои знания в практической деятельности.

### **Предметные результаты:**

#### **1 класс**

умение раскрывать своими словами первоначальные представления об основных нормах поведения в классе, школе, выражать своими словами понимание значимости дружбы в классе, формирование коллективных правил коллектива и желание им следовать, владеть правилами поведения в классе, школе; умение применять полученные знания из различных областей в совместной коллективной деятельности; представления о некоторых понятиях и правилах решения логических задач; знание главных качеств эрудита: смекалка, ум, знание, любознательность, внимательность, увлеченность, изобретательность; узнавать главные источники знаний эрудита: книга, журналы, газеты; выполнять несложные коллективные работы проектного характера совместно со взрослыми; приобретать опыт художественно-эстетического наполнения предметной среды человека; умение выполнять в определенной последовательности комплекс утренней зарядки; расширять словарный запас новыми словами и терминами.

#### **2 класс**

знакомство с понятием «лидер», его важными качествами; наличие первоначального опыта осмысления и нравственной оценки поступков поведения (своего и других людей) с позиций этических норм; знакомство со значением слова «эрудит», синонимами данного слова; использование в речи языковые средства для выражения мыслей и чувств соответственно ситуации общения; работа со значением слова «мастер»; умение ориентироваться в наименованиях основных технологических операций: исполнять песни с простым мелодическим рисунком, выполнять элементарные танцевальные движения; лексическая работа с понятиями доброволец и

волонтёр», «добровольчество», умение определять главную мысль мультфильм; осознавать положительное влияние зарядки на укрепление здоровья; умение осознавать ценность природы и необходимость ответственности за ее сохранение; умение приводить примеры, иллюстрирующие значение природы в жизни человека; умение соблюдать правила экологичного поведения в школе и в быту (экономия воды и электроэнергии), и природной среде; владение различными приёмами слушания научно-познавательных текстов об истории родного края; использование в речи языковые средства для выражения мыслей и чувств.

### **3-4 классы**

понимание понятия «Лидер», знание способы выявления лидеров в коллективе, качества и характеристики человека- лидера; умение строить логические рассуждения; формулировать утверждения, строить логические рассуждения; расширение знания о разнообразии профессий и их роли; знакомство с понятиями «добро», «доброволец и волонтёр», «добровольчество», с качествами волонтёра и теми добрыми делами, которые волонтёры совершают со смыслами деятельности волонтёра (безвозмездность и дело для других – помощь, забота); знания о положительном влиянии зарядки на укрепление здоровья; умение систематизировать основные составляющие здорового образа жизни; усвоение сведений о понятиях экология и эколог; понимание необходимости соблюдения правил экологического поведения на природе; знакомство с понятиями “хранитель”, «хранитель исторической памяти», умение проявлять уважение к семейным ценностям и традициям; понимание особой роли в истории России и мировой истории, чувства гордости за достижения малой Родины.

## ТЕМАТИЧЕСКОЕ ПЛАНИРОВАНИЕ

### 1 класс

№ п\п	Тема раздела	Кол-во часов	Электронные (цифровые) образовательные ресурсы
1.	Старт программы	4 ч	<a href="https://orlyatarussia.ru/library/29">https://orlyatarussia.ru/library/29</a> <a href="https://disk.yandex.ru/i/HQghg12WMehcrg">https://disk.yandex.ru/i/HQghg12WMehcrg</a> <a href="https://disk.yandex.ru/i/v3sGr4Q2-INR7A">https://disk.yandex.ru/i/v3sGr4Q2-INR7A</a> <a href="https://disk.yandex.ru/i/TwEDL8QqplkLHw">https://disk.yandex.ru/i/TwEDL8QqplkLHw</a>
2.	Орлёнок – Лидер	4 ч	<a href="https://disk.yandex.ru/i/oBiFjtTTrDn83g">https://disk.yandex.ru/i/oBiFjtTTrDn83g</a> <a href="https://orlyatarussia.ru/library/29">https://orlyatarussia.ru/library/29</a> <a href="https://disk.yandex.ru/i/hu1cqrRIiLCBYQ">https://disk.yandex.ru/i/hu1cqrRIiLCBYQ</a>
3.	Орлёнок – Эрудит	4 ч	<a href="https://disk.yandex.ru/i/3AQfwsCJmfdboq">https://disk.yandex.ru/i/3AQfwsCJmfdboq</a> <a href="https://disk.yandex.ru/i/wNgVIMGD-qlCVw">https://disk.yandex.ru/i/wNgVIMGD-qlCVw</a> <a href="https://disk.yandex.ru/d/jp77h4cAUA5hSQ">https://disk.yandex.ru/d/jp77h4cAUA5hSQ</a> <a href="https://orlyatarussia.ru/library/29">https://orlyatarussia.ru/library/29</a> <a href="https://disk.yandex.ru/i/5sdDV6FR4xmeiA">https://disk.yandex.ru/i/5sdDV6FR4xmeiA</a>
4.	Орлёнок – Мастер	4 ч	<a href="https://orlyatarussia.ru/library/29">https://orlyatarussia.ru/library/29</a> <a href="https://disk.yandex.ru/i/plkvKvhTOXQi3Q">https://disk.yandex.ru/i/plkvKvhTOXQi3Q</a> <a href="https://disk.yandex.ru/d/l5K8yU8mw0zZvA">https://disk.yandex.ru/d/l5K8yU8mw0zZvA</a>
5.	Орлёнок – Доброволец	4 ч	<a href="https://orlyatarussia.ru/library/29">https://orlyatarussia.ru/library/29</a> <a href="https://disk.yandex.ru/i/h-IMgWFpajWOzg">https://disk.yandex.ru/i/h-IMgWFpajWOzg</a> <a href="https://disk.yandex.ru/i/RLXwKfaUfs8CrQ">https://disk.yandex.ru/i/RLXwKfaUfs8CrQ</a>
6.	Орлёнок – Спортсмен	4 ч	<a href="https://orlyatarussia.ru/library/29">https://orlyatarussia.ru/library/29</a> <a href="https://disk.yandex.ru/i/Hji8c1aTP2fnpQ">https://disk.yandex.ru/i/Hji8c1aTP2fnpQ</a> <a href="https://disk.yandex.ru/i/5qBc7bmLrsROAQ">https://disk.yandex.ru/i/5qBc7bmLrsROAQ</a>
7.	Орлёнок – Эколог	4 ч	<a href="https://orlyatarussia.ru/library/29">https://orlyatarussia.ru/library/29</a> <a href="https://disk.yandex.ru/i/4eXrBQbjSxzKLO">https://disk.yandex.ru/i/4eXrBQbjSxzKLO</a> <a href="https://disk.yandex.ru/i/L3fQL4ZBJtcQIw">https://disk.yandex.ru/i/L3fQL4ZBJtcQIw</a>
8.	Орлёнок – Хранитель исторической памяти	4 ч	<a href="https://orlyatarussia.ru/library/29">https://orlyatarussia.ru/library/29</a> <a href="http://www.multirussia.ru/index.php?id=34">http://www.multirussia.ru/index.php?id=34</a> <a href="https://disk.yandex.ru/i/SPavXsOI-beiWg">https://disk.yandex.ru/i/SPavXsOI-beiWg</a>
9.	Подведение итогов	1 ч	<a href="https://orlyatarussia.ru/library/29">https://orlyatarussia.ru/library/29</a>
	<b>Итого:</b>	<b>33ч</b>	

## 2 класс

№ п/п	Тема раздела	Кол-во часов	Электронные(цифровые)образовательные ресурсы
1.	Старт программы	2 ч	<a href="https://orlyatarussia.ru/library/29">https://orlyatarussia.ru/library/29</a> <a href="https://disk.yandex.ru/i/HQghg12WMehcrg">https://disk.yandex.ru/i/HQghg12WMehcrg</a> <a href="https://disk.yandex.ru/i/8khhkWjO4b3cKA">https://disk.yandex.ru/i/8khhkWjO4b3cKA</a> <a href="https://disk.yandex.ru/i/6vKmOEimHyMqpg">https://disk.yandex.ru/i/6vKmOEimHyMqpg</a>
2.	Орлёнок – Лидер	8 ч	<a href="https://orlyatarussia.ru/library/29">https://orlyatarussia.ru/library/29</a> <a href="https://disk.yandex.ru/i/ePcdnBhjGIV2qw">https://disk.yandex.ru/i/ePcdnBhjGIV2qw</a> <a href="https://disk.yandex.ru/i/hu1cqrRIiLCBYQ">https://disk.yandex.ru/i/hu1cqrRIiLCBYQ</a>
3.	Орлёнок – Эрудит	8 ч	<a href="https://orlyatarussia.ru/library/29">https://orlyatarussia.ru/library/29</a> <a href="https://orlyatarussia.ru/extracurricular-activities">https://orlyatarussia.ru/extracurricular-activities</a> <a href="https://nsportal.ru/nachalnaya-shkola/raznoe/2023/06/08/orlyata-rossii-trek-erudit">https://nsportal.ru/nachalnaya-shkola/raznoe/2023/06/08/orlyata-rossii-trek-erudit</a>
4.	Орлёнок – Мастер	12 ч	<a href="https://orlyatarussia.ru/library/29">https://orlyatarussia.ru/library/29</a> <a href="https://schooluiop.obrvrn.ru/life/news/190021/682575/?ysclid=llokep8gay493518882">https://schooluiop.obrvrn.ru/life/news/190021/682575/?ysclid=llokep8gay493518882</a>
5.	Орлёнок – Доброволец	8 ч	<a href="https://orlyatarussia.ru/library/29">https://orlyatarussia.ru/library/29</a> <a href="https://disk.yandex.ru/i/HtStTVg3Hu_A0Q">https://disk.yandex.ru/i/HtStTVg3Hu_A0Q</a> <a href="https://podari-zhizn.ru/ru/give-help/pomoch-podrugomu/korobka-hrabrosti">https://podari-zhizn.ru/ru/give-help/pomoch-podrugomu/korobka-hrabrosti</a>
6.	Орлёнок – Спортсмен	8 ч	<a href="https://orlyatarussia.ru/library/29">https://orlyatarussia.ru/library/29</a> <a href="https://disk.yandex.ru/i/-5WnFzicng7-3A">https://disk.yandex.ru/i/-5WnFzicng7-3A</a> <a href="https://disk.yandex.ru/i/-5WnFzicng7-3A">https://disk.yandex.ru/i/-5WnFzicng7-3A</a>
7.	Орлёнок – Эколог	10 ч	<a href="https://orlyatarussia.ru/library/29">https://orlyatarussia.ru/library/29</a> <a href="https://disk.yandex.ru/i/4eXrBQbjSxzKlQ">https://disk.yandex.ru/i/4eXrBQbjSxzKlQ</a>
8.	Орлёнок – Хранитель исторической памяти	8 ч	<a href="https://orlyatarussia.ru/library/29">https://orlyatarussia.ru/library/29</a> <a href="http://www.multirussia.ru/">http://www.multirussia.ru/</a>
9.	Подведение итогов	4 ч	<a href="https://orlyatarussia.ru/library/29">https://orlyatarussia.ru/library/29</a>
	<b>Итого:</b>	<b>68ч</b>	

### 3 класс

№ п\п	Тема раздела	Кол-во часов	Электронные(цифровые)образовательные ресурсы
1.	Старт программы	2 ч	<a href="https://orlyatarussia.ru/library/29">https://orlyatarussia.ru/library/29</a> <a href="https://disk.yandex.ru/i/HQghg12WMehcrg">https://disk.yandex.ru/i/HQghg12WMehcrg</a> <a href="https://disk.yandex.ru/i/8khbkWjO4b3cKA">https://disk.yandex.ru/i/8khbkWjO4b3cKA</a> <a href="https://disk.yandex.ru/i/6vKmoEimHyMqpg">https://disk.yandex.ru/i/6vKmoEimHyMqpg</a>
2.	Орлёнок – Лидер	8 ч	<a href="https://orlyatarussia.ru/library/29">https://orlyatarussia.ru/library/29</a> <a href="https://disk.yandex.ru/i/0MnRn3ZmSw-Nrg">https://disk.yandex.ru/i/0MnRn3ZmSw-Nrg</a>
3.	Орлёнок – Эрудит	8 ч	<a href="https://orlyatarussia.ru/library/29">https://orlyatarussia.ru/library/29</a> <a href="https://disk.yandex.ru/i/ld3fzaKCzO7K2Q">https://disk.yandex.ru/i/ld3fzaKCzO7K2Q</a> <a href="https://disk.yandex.ru/i/QGodL8ju4KKiig">https://disk.yandex.ru/i/QGodL8ju4KKiig</a>
4.	Орлёнок – Мастер	12 ч	<a href="https://orlyatarussia.ru/library/29">https://orlyatarussia.ru/library/29</a>
5.	Орлёнок – Доброволец	8 ч	<a href="https://orlyatarussia.ru/library/29">https://orlyatarussia.ru/library/29</a> <a href="https://disk.yandex.ru/i/q3yCn-0IIYsMXw">https://disk.yandex.ru/i/q3yCn-0IIYsMXw</a> <a href="https://disk.yandex.ru/i/BzgvMqmh7TplMw">https://disk.yandex.ru/i/BzgvMqmh7TplMw</a>
6.	Орлёнок – Спортсмен	8 ч	<a href="https://orlyatarussia.ru/library/29">https://orlyatarussia.ru/library/29</a> <a href="https://disk.yandex.ru/i/5HKPpR3Cw408ng">https://disk.yandex.ru/i/5HKPpR3Cw408ng</a> <a href="https://disk.yandex.ru/i/zWkGfsKAGoEiw">https://disk.yandex.ru/i/zWkGfsKAGoEiw</a>
7.	Орлёнок – Эколог	10 ч	<a href="https://orlyatarussia.ru/library/29">https://orlyatarussia.ru/library/29</a> <a href="https://disk.yandex.ru/i/fmJIPguRXFAqcA">https://disk.yandex.ru/i/fmJIPguRXFAqcA</a>
8.	Орлёнок – Хранитель исторической памяти	8 ч	<a href="https://orlyatarussia.ru/library/29">https://orlyatarussia.ru/library/29</a> <a href="http://www.multirussia.ru/index.php?id=34">http://www.multirussia.ru/index.php?id=34</a>
9.	Подведение итогов	4 ч	<a href="https://orlyatarussia.ru/library/29">https://orlyatarussia.ru/library/29</a>
	<b>Итого:</b>	<b>68ч</b>	

#### 4 класс

№ п\п	Тема раздела	Кол-во часов	Электронные(цифровые)образовательные ресурсы
1.	Старт программы	2 ч	<a href="https://orlyatarussia.ru/library/29">https://orlyatarussia.ru/library/29</a> <a href="https://disk.yandex.ru/i/HQghg12WMehcrg">https://disk.yandex.ru/i/HQghg12WMehcrg</a> <a href="https://disk.yandex.ru/i/8khhbkWjO4b3cKA">https://disk.yandex.ru/i/8khhbkWjO4b3cKA</a> <a href="https://disk.yandex.ru/i/6vKmoEimHyMqpg">https://disk.yandex.ru/i/6vKmoEimHyMqpg</a>
2.	Орлёнок – Лидер	8 ч	<a href="https://orlyatarussia.ru/library/29">https://orlyatarussia.ru/library/29</a> <a href="https://disk.yandex.ru/i/0MnRn3ZmSw-Nrg">https://disk.yandex.ru/i/0MnRn3ZmSw-Nrg</a>
3.	Орлёнок – Эрудит	8 ч	<a href="https://orlyatarussia.ru/library/29">https://orlyatarussia.ru/library/29</a> <a href="https://disk.yandex.ru/i/ld3fzaKCzO7K2Q">https://disk.yandex.ru/i/ld3fzaKCzO7K2Q</a> <a href="https://disk.yandex.ru/i/QGodL8ju4KKiig">https://disk.yandex.ru/i/QGodL8ju4KKiig</a>
4.	Орлёнок – Мастер	12 ч	<a href="https://orlyatarussia.ru/library/29">https://orlyatarussia.ru/library/29</a>
5.	Орлёнок – Доброволец	8 ч	<a href="https://orlyatarussia.ru/library/29">https://orlyatarussia.ru/library/29</a> <a href="https://disk.yandex.ru/i/q3yCn-0IIYsMXw">https://disk.yandex.ru/i/q3yCn-0IIYsMXw</a> <a href="https://disk.yandex.ru/i/BzgvMqmh7TplMw">https://disk.yandex.ru/i/BzgvMqmh7TplMw</a>
6.	Орлёнок – Спортсмен	8 ч	<a href="https://orlyatarussia.ru/library/29">https://orlyatarussia.ru/library/29</a> <a href="https://disk.yandex.ru/i/5HKPpR3Cw408ng">https://disk.yandex.ru/i/5HKPpR3Cw408ng</a> <a href="https://disk.yandex.ru/i/zWIkGfsKAGoEiw">https://disk.yandex.ru/i/zWIkGfsKAGoEiw</a>
7.	Орлёнок – Эколог	10 ч	<a href="https://orlyatarussia.ru/library/29">https://orlyatarussia.ru/library/29</a> <a href="https://disk.yandex.ru/i/fmJIPguRXFAqcA">https://disk.yandex.ru/i/fmJIPguRXFAqcA</a>
8.	Орлёнок – Хранитель исторической памяти	8 ч	<a href="https://orlyatarussia.ru/library/29">https://orlyatarussia.ru/library/29</a> <a href="http://www.multirussia.ru/index.php?id=34">http://www.multirussia.ru/index.php?id=34</a>
9.	Подведение итогов	4 ч	<a href="https://orlyatarussia.ru/library/29">https://orlyatarussia.ru/library/29</a>
<b>Итого:</b>		<b>68ч</b>	

## КАЛЕНДАРНО-ТЕМАТИЧЕСКОЕ ПЛАНИРОВАНИЕ

### 1 класс

№	Тема	Кол-во часов	Дата
<b>Подготовительный этап к участию в Программе- 4 ч</b>			
1.	Игровая программа «Играй, узнавай, найди друзей в классе»	1	11.09
2.	«Мы будем друзьями в классе»	1	18.09
3.	«Правила настоящих друзей»	1	25.09
4.	Вводный Орлятский урок	1	23.10
<b>«Орлёнок – Эрудит» 4 ч.</b>			
5.	«Кто такой эрудит?»	1	13.11
6.	«Всезнайка»	1	20.11
7.	«Встреча с интересным эрудитом – книгой»	1	27.11
8.	«Подведём итоги»	1	28.11
<b>«Орлёнок – Доброволец» 4 ч.</b>			
9.	«От слова к делу»	1	15.01
10.	«Спешить на помощь безвозмездно»	1	22.01
11.	«Доброволец – это доброе сердце»	1	29.01
12.	«Подведём итоги»	1	30.01
<b>«Орлёнок – Мастер» 4 ч.</b>			
13.	«Мастер – это...»	1	4.12



14.	«Мастерская Деда Мороза ...»	1	11.12
15.	«Класс мастеров»	1	18.12
16.	«Классная ёлка»	1	19.12
<b>«Орлёнок – Спортсмен» 4 ч.</b>			
17.	«Утро мы начнём с зарядки»	1	5.02
18.	«Сто затей для всех друзей»	1	12.02
19.	«Весёлые старты»	1	26.02
20.	«Азбука здоровья»	1	27.02
<b>«Орлёнок – Хранитель исторической памяти» 8 ч.</b>			
21.	«Орлёнок – хранитель исторической памяти»	1	3.03
22.	«История школы – моя история»	1	5.03
23.	«Поход в музей»	1	6.03
24.	«Историческое чаепитие»	1	10.03
25.	«ЭКОЛОГИЯ»	1	12.03
26.	«В гости к природе»	1	13.03
27.	«Мы друзья природе»	1	18.03
28.	«Орлята – экологи»	1	19.03
<b>«Орлёнок – Лидер» 4 ч.</b>			
29.	«Лидер – это...»	1	23.04

30.	«Я хочу быть лидером!»	1	23.04
31.	«С командой действую!»	1	30.04
32.	«Мы дружный класс»	1	7.05
<b>Подведение итогов 1 ч.</b>			
33.	Подведение итогов участия в Программе в текущем учебном году	1	21.05
<b>ОБЩЕЕ КОЛИЧЕСТВО ЧАСОВ ПО ПРОГРАММЕ</b>		<b>33</b>	

## 2 класс

№	Тема	Кол-во часов	Дата
<b>Старт программы – 2 ч</b>			
1.	Вводный «Орляцкий урок»	2	18.09 19.09
<b>Орлёнок – Лидер –8 ч</b>			
2.	Лидер – это...	2	25.09 26.09
3.	С командой действовать готов. Верёвочный курс	2	2.10 3.10
4.	Встреча с тем, кто умеет вести за собой	2	9.10 10.10
5.	«Мы дружный класс!»	2	16.10 17.10
<b>Орлёнок – Эрудит – 8 ч</b>			
6.	Кто такой эрудит?	2	23.10 24.10
7.	Развиваемся, играя!	2	6.11 7.11
8.	Могу быть изобретателем	2	13.11 14.11
9.	Встреча с эрудитом «Хотим всё знать». Итоги трека «На старте новых открытий»	2	20.11 21.11
<b>Орлёнок – Мастер -12 ч</b>			
10.	Мастер – это...	2	27.11 28.11
11.	От идеи – к делу!	2	4.12 5.12
12.	КТД «Классный театр	2	11.12 12.12
13.	Мастер – это звучит гордо! Путь в мастерство» – подводим итоги	2	18.12 19.12
<b>Из них на Подведение промежуточных итогов -4 ч.</b>			

14.	Игра по итогам 3-х треков: «Орлёнок – Эколог» «Орлёнок – Эрудит»  «Орлёнок – Мастер»	2	23.12  25.12
15.	Игра по итогам 3-х треков: «Орлёнок – Эколог» «Орлёнок – Эрудит»  «Орлёнок – Мастер»	2	26.12  27.12
<b>Орлёнок – Доброволец – 8 ч</b>			
16.	От слова к делу.	2	15.01  16.01
17.	КТД «Создай хорошее настроение»	2	22.01  23.01
18.	КТД «Братья наши меньшие»	2	29.01  30.01
19.	Добровольцем будь всегда «Портрет добровольца»	2	5.02  6.02
<b>Орлёнок – Спортсмен – 8 ч</b>			
20.	Утро начинай с зарядки – будешь ты всегда в порядке!	2	12.02  13.02
21.	О спорт, ты – мир!	2	19.02  20.02
22.	Спортивная игра «У рекордов наши имена»	2	26.02  27.02
23.	Быстрее! Выше! Сильнее! «Азбука здоровья»	2	5.02  6.02
<b>Орлёнок – Эколог – 8 ч</b>			

24.	ЭКОЛОГИЯ. Каким должен быть настоящий эколог?	2	12.03 13.03
25.	«Мой след на планете»	2	19.03 20.03
26.	Восхищаемся красивым миром	2	2.04 3.04
27.	«Шагая в будущее – помни о планете»	2	9.04 10.04
<b>Орлёнок – Хранитель исторической памяти – 10 ч</b>			
28.	Орлёнок – Хранитель исторической памяти.	2	16.04 17.04
29.	Хранитель семейных традиций	2	23.04 24.04
30.	Кодекс «Орлёнка – Хранителя»	2	28.04 30.04
31.	Историческое чаепитие	2	5.05 7.05
32.	Расскажи мне о России	2	14.05 15.05
<b>Подведение итогов –4 ч</b>			
33.	Подведение итогов участия в программе в текущем учебном году	2	19.05 20.05
34.	Подведение итогов участия в программе в текущем учебном году	2	21.05 22.05
<b>ОБЩЕЕ КОЛИЧЕСТВО ЧАСОВ ПО ПРОГРАММЕ</b>		68	

### 3 класс

№	Тема	Кол-во часов	Дата
<b>Старт программы – 2 ч</b>			
1.	Вводный «Орляцкий урок»	2	18.09 19.09
<b>Орлёнок – Лидер – 8 ч</b>			
2.	Лидер – это... Я могу быть лидером	2	25.09 26.09
3.	«В команде рождается лидер»	2	2.10 3.10
4.	КТД «Вместе мы сможем всё»	2	9.10 10.10
5.	«Мы дружный класс!»	2	16.10 17.10
<b>Орлёнок – Эрудит – 8 ч</b>			
6.	Кто такой эрудит? Я – эрудит, а это значит...	2	23.10 24.10
7.	«Игра – это полезно и интересно»	2	6.11 7.11
8.	«Твори! Выдумывай! Пробуй!»	2	13.11 14.11
9.	Встреча с эрудитом «Хотим всё знать!»	2	20.11 21.11
<b>Орлёнок – Мастер 12 ч</b>			
10.	Мастер – это...«Россия мастеровая»	2	27.11 28.11
11.	«В гости к мастерам»	2	4.12 5.12
12.	«Мастер – это звучит гордо!»	2	11.12 12.12
13.	«Путь в мастерство» – подводим итоги	2	18.12 19.12

<b>Из них на Подведение промежуточных итогов 4 ч.</b>			
14.	Игра по итогам 3-х треков: «Орлёнок – Лидер» «Орлёнок – Эрудит» «Орлёнок – Мастер»	2	23.12 25.12
15.	Игра по итогам 3-х треков: «Орлёнок – Лидер» «Орлёнок – Эрудит» «Орлёнок – Мастер»	2	26.12 27.12
<b>Орлёнок – Доброволец – 8 ч</b>			
16.	От слова к делу. «Спешить на помощь безвозмездно!»	2	15.01 16.01
17.	КТД «Подари улыбку миру!»	2	22.01 23.01
18.	«Доброволец – это доброе сердце»	2	29.01 30.01
19.	«Портрет добровольца»	2	5.02 6.02
<b>Орлёнок – Спортсмен – 8 ч</b>			
20.	«Движение – жизнь!» «Основы ЗОЖ»	2	12.02 13.02
21.	«Сто затей для всех друзей»	2	19.02 20.02
22.	Спортивная игра «Книга рекордов»	2	26.02 27.02
23.	«Встреча-подарок»	2	5.03 6.03
<b>Орлёнок – Эколог – 8 ч</b>			
24.	ЭКОЛОГИЯ. «Страна экологии»	2	12.03 13.03

25.	КТД «Знаю, умею, действую»	2	19.03 20.03
26.	Игра по станциям «Путешествие в природу»	2	2.04 3.04
27.	«Шагая в будущее – помни о планете»	2	9.04 10.04
<b>Орлёнок – Хранитель исторической памяти – 10 ч</b>			
28.	«Орлёнок – Хранитель исторической памяти»	2	16.04 17.04
29.	«Традиции моей страны»	2	23.04 24.04
30.	«Знать, чтобы хранить»	2	28.04 30.04
31.	КТД «История становится ближе»	2	5.05 7.05
32.	«Я – хранитель, мы – хранители»	2	14.05 15.05
<b>Подведение итогов – 4 ч</b>			
33.	Подведение итогов участия в программе в текущем учебном году	2	19.05 20.05
34.	Подведение итогов участия в программе в текущем учебном году	2	21.05 22.05
<b>ОБЩЕЕ КОЛИЧЕСТВО ЧАСОВ ПО ПРОГРАММЕ</b>		<b>68</b>	



#### 4 класс

№	Тема	Кол-во Часов	Дата
<b>Старт программы – 2 ч</b>			
1.	Вводный «Орляцкий урок».	2	
<b>Орлёнок – Лидер – 8 ч</b>			
2.	Лидер – это... Я могу быть лидером.	2	
3.	«В команде рождается лидер».	2	
4.	КТД «Вместе мы сможем всё».	2	
5.	«Мы дружный класс!»	2	
<b>Орлёнок – Эрудит – 8 ч</b>			
6.	Кто такой эрудит? Я – эрудит, а это значит...	2	
7.	«Игра – это полезно и интересно»	2	
8.	«Твори! Выдумывай! Пробуй!»	2	
9.	Встреча с эрудитом «Хотим всё знать!»	2	
<b>Орлёнок – Мастер 12 ч</b>			
10.	Мастер – это...«Россия мастеровая»	2	
11.	«В гости к мастерам»	2	
12.	«Мастер – это звучит гордо!»	2	
13.	«Путь в мастерство» – подводим итоги	2	
<b>Из них на Подведение промежуточных итогов 4 ч.</b>			
14.	Игра по итогам 3-х треков: «Орлёнок – Лидер» «Орлёнок – Эрудит» «Орлёнок – Мастер»	2	
15.	Игра по итогам 3-х треков: «Орлёнок – Лидер» «Орлёнок – Эрудит» «Орлёнок – Мастер»	2	
<b>Орлёнок – Доброволец – 8 ч</b>			
16.	От слова к делу. «Спешить на помощь безвозмездно!»	2	
17.	КТД «Подари улыбку миру!»	2	

18.	«Доброволец – это доброе сердце»	2	
19.	«Портрет добровольца»	2	
<b>Орлёнок – Спортсмен – 8 ч</b>			
20.	«Движение – жизнь!» «Основы ЗОЖ»	2	
21.	«Сто затей для всех друзей»	2	
22.	Спортивная игра «Книга рекордов»	2	
23.	«Встреча-подарок»	2	
<b>Орлёнок – Эколог – 8 ч</b>			
24.	ЭКОЛОГиЯ. «Страна экологии»	2	
25.	КТД «Знаю, умею, действую»	2	
26.	Игра по станциям «Путешествие в природу»	2	
27.	«Шагая в будущее – помни о планете»	2	
<b>Орлёнок – Хранитель исторической памяти – 10 ч</b>			
28.	«Орлёнок – Хранитель исторической памяти»	2	
29.	«Традиции моей страны»	2	
30.	«Знать, чтобы хранить»	2	
31.	КТД «История становится ближе»	2	
32.	«Я – хранитель, мы – хранители»	2	
<b>Подведение итогов – 4 ч</b>			
33.	Подведение итогов участия в программе в текущем учебном году	2	
34.	Подведение итогов участия в программе в текущем учебном году	2	
<b>ОБЩЕЕ КОЛИЧЕСТВО ЧАСОВ ПО ПРОГРАММЕ</b>		<b>68</b>	



## УЧЕБНО-МЕТОДИЧЕСКОЕ ОБЕСПЕЧЕНИЕ ОБРАЗОВАТЕЛЬНОГО ПРОЦЕССА.

### Материалы для педагога

1. Методические рекомендации по проведению официальной церемонии посвящения в Орлята России <https://orlyatarussia.ru/library/metodicheskie-rekomendatsii-po-provedeniyu-ofitsialnoy-tseremonii-posvyashcheniya-v-orlyata-rossii/>
2. Подготовительный этап к участию в программе. 1 класс (технологические карты игровых занятий) <https://orlyatarussia.ru/library/podgotovitelnyy-etap-k-uchastiyu-v-programme-1-klass-tekhnologicheskie-karty-igrovykh-zanyatiy/>
3. Учебно-методический комплект для 1 класса <https://orlyatarussia.ru/library/uchebno-metodicheskiy-komplekt-1-klassa/>
4. Учебно-методический комплект для 2 класса <https://orlyatarussia.ru/library/test/>
5. Учебно-методический комплект для 3 класса <https://orlyatarussia.ru/library/test2/>
6. Построение курса внеурочной деятельности 4 класса <https://orlyatarussia.ru/library/postroenie-kursa-vneurochnoy-deyatelnosti-4-klassa/>
7. Промежуточная игра «Код дружбы» для 2, 3, 4 классов <https://orlyatarussia.ru/library/promezhutochnaya-igra-kod-druzhby-dlya-2-3-4-klassov/>

### ЦИФРОВЫЕ ОБРАЗОВАТЕЛЬНЫЕ РЕСУРСЫ И РЕСУРСЫ СЕТИ ИНТЕРНЕТ

Сайт «Орлята России»  
<https://orlyatarussia.ru/>

Электронная библиотека сайта «Орлята России»  
<https://orlyatarussia.ru/library/?libraryRole=Учитель>